






HELIO H+

PROFESZIONÁLIS GURÍTHATÓ ALUMÍNÍUM ÁLLVÁNY
ÁLLÍTHATÓ MUNKAMAGASSÁG KB. 7 M MUNKAMAGASSÁGIG**

	A Csomag	A+A1 Csomag	A+B Csomag	A+B+C Csomag
	~ 3,00m	~ 3,00m	~ 5,00m	~ 7,00m
		Magassági méretek kerekkel: +0,20m		
	2,00m	2,00m	4,20m	6,20m
		Magassági méretek kerekkel: +0,20m		
	0,75m	1,00m	3,00m	5,20m
		Magassági méretek kerekkel: +0,20m		
	~ 1,55 x 0,73m	~ 1,68 x 1,70m	~ 1,68 x 1,70m	~ 1,68 x 1,70m
			4x30kg*	4x60kg*

* Opcionális tartozékok

A tartozékok nem részei a csomagnak



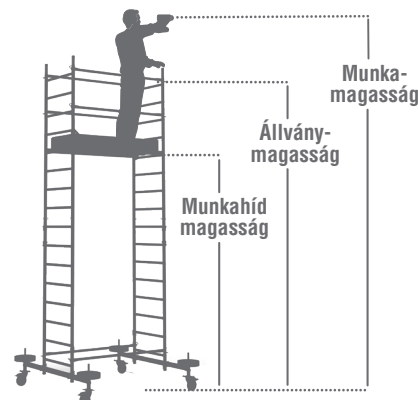
10 kg
N° 21015998



20 kg
N° 21015999



N° 21016122



Megfelel az
EN 1004-1*
szabványnak

2 év szavatosság
a gyártásból eredő
hibákra

*EN 1004-1 szabványnak megfelelő kötelező tartozékok

** (tájékoztató jelleggel)



A
Csomag



N° 21007669, 23 kg

Az A csomag önállóan csak az A1 csomaggal együtt felel meg az EN-1004-1 szabványnak.



A1
Csomag



N° 21007760, 24 kg



B
Csomag



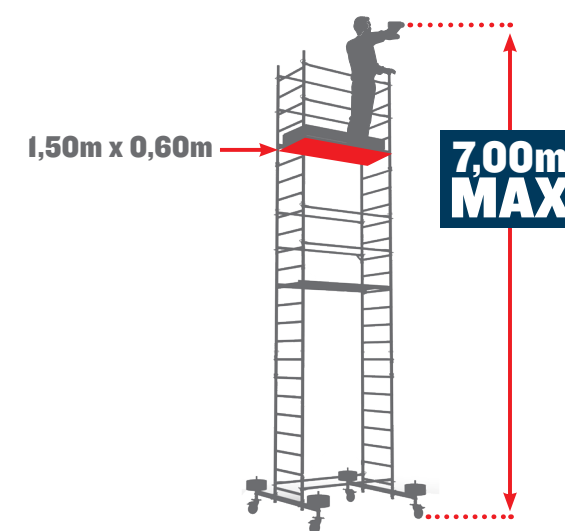
N° 21007670, 38,5 kg




C
Csomag




N° 21007671, 22 kg



MUNKAHÍD BIZTONSÁGOS
BEÁLLÍTÁSA ÉS RÖGZÍTÉSE



KÖNNYEN FELÉPÍTHETŐ
SZERSZÁMOK NÉLKÜL



KÖNNYEN FELÉPÍTHETŐ
SZERSZÁMOK NÉLKÜL

GB

COMPLIANT WITH THE NORM EN1004-1.
MODULAR HEIGHT UP TO APPROXIMATELY 7 METRES WORKING
HEIGHT (GIVEN AS A ROUGH GUIDE).
EASY ASSEMBLY WITHOUT TOOLS.
SECURE INSTALLATION AND ADJUSTMENT OF THE PLATFORM.
MAXIMUM LOADING CAPACITY SPREAD ON ONE PLATFORM = 150 KG.
MAXIMUM LOADING CAPACITY SPREAD ON ALL THE PLATFORMS
= 300 KG.
* OPTIONAL ACCESSORIES
ACCESSORIES NOT INCLUDED IN THIS PACKAGE
** OBLIGATORY ACCESSORIES TO COMPLY WITH EN 1004-1.
*** WARRANTY 2 YEARS AGAINST ALL MANUFACTURING DEFECTS.

HR

PROFESIONALNA ALUMINIJKA SKELA S KOTACIMA.
IZRAĐA NA TEMELJU EN 1004 PROPISIMA.
NA VISUJIA RADNA VISINA SKELA JE OKO 7M.
LAKO MONTIRANJE, MOŽE I BEZ ALATA.
LAKO UDESANJANJE I KORIŠNANJE PLATFORME.
DOZVOLJENO OPTERECENJE PLATFORME: 150KG.
DOZVOLJENO OPTERECENJE SKELE JE: 300KG.
* OPĆIONALNI DELOVI.
OPĆIONALNI DELOVI NISU DIO PAKETA.
** OBLIGATORNI DELOVI ODGOVARAJU EN 1004-1
PROPISIMA.
*** 2 GODINE JAMSTVO ZA GREŠKE TIJEKOM IZRAĐE

CZ

PROFESIONÁLNÍ HLINÍKOVÉ MOBILNÍ LEŠENÍ.
SPĚLNĚ NŮRMY EN 1004-1.
MODULÁRNÍ VÝŠKA AŽ PŘÍBLÍŽNĚ DO PRACOVNÍ VÝŠKY 7 METRŮ
(HRUBÁ ORIENTAČNÍ HODNOTA).
JEDNODUCHÁ MONTÁŽ BEZ NÁŘADÍ.
BEZPEČNÁ INSTALACE A NÁSTAVENÍ PLOŠINY.
MAXIMÁLNÍ DISTRIBUOVANÁ NOSNOST JEDNĚ PLOŠINY = 150 KG.
MAXIMÁLNÍ DISTRIBUOVANÁ NOSNOST VŠECH PLOŠIN = 300 KG.
* VOLITELNĚ PŘÍSLUŠENSTVÍ
PŘÍSLUŠENSTVÍ NĚJ SUČÁSTÍ BALENÍ
** POVINNÁ PŘÍSLUŠENSTVÍ PODLE NŮRMY EN 1004-1.
*** ZÁRUKA 2 ROKY NA VŠECHNY VÝROBNÍ VADY.

SK

PROFESIONÁLNE HLINÍKOVÉ MOBILNÉ LEŠENIE.
SPŔLNÁ NŔRMA EN 1004-1.
MODULÁRNY VÝŠKA AŽ DO PŘÍBLÍŽNE 7 METROV PRACOVNEJ
VÝŠKY (POSKYTNUTĚ AKO HRUBÝ ODHAD).
JEDNODUCHÁ MONTÁŽ BEZ NÁŘADÍ.
BEZPEČNÁ INSTALÁCIA A NÁSTAVENIE PLOŠINY.
MAXIMÁLNÁ KAPACITA ZATÁŽENIA ROZLOŽENÁ NA JEDNŮ PLOŠINU
= 150 KG.
MAXIMÁLNÁ KAPACITA ZATÁŽENIA ROZLOŽENÁ NA VŠETKY
PLOŠINY = 300 KG.
* VOLITELNĚ PŘÍSLUŠENSTVO
PŘÍSLUŠENSTVO V TÝKTO BALÍČKOCH NIE JE PRÍLOŽENĚ
POVINNĚ PŘÍSLUŠENSTVO V SŔLADE S NŔRMOU EN 1004-1.
*** ZÁRUKA 2 ROKY NA VŠETKY VÝROBNĚ VADY.

SR

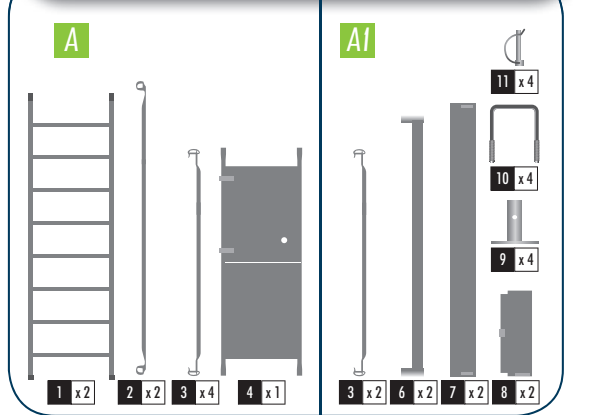
PROFESIONALNA ALUMINIJSKA SKELA SA TOČKOVIMA.
ODGOVARA EU STANDARDU EN 1004-1.
MAKSIMALNA RADNA VISINA SKELA JE OKO 7M.
JEDNOSTAVNO MONTIRANJE I BEZ ALATA.
JEDNOSTAVNO PODEŠAVANJE I UČOVŠIVANJE PLATFORME.
MAKSIMALNO OPTREĆENJE PLATFORME: 150KG.
MAKSIMALNO OPTREĆENJE SKELE JE: 300KG.
* OPĆIONALNI DELOVI.
OPĆIONALNI DELOVI NISU SASTAV PAKETA.
** OBLIGATORNI DELOVI ODGOVARAJU EN 1004-1 STANDARDU.
*** 2 GODINE GARANCIJA ZA GREŠKE OD PROIZVOĐNJE.

RO

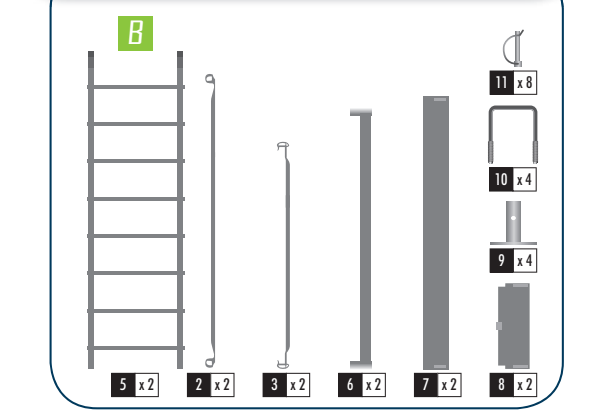
ESAFOD PROFESIONAL MOBIL DIN ALUMINIU.
CŔNFORM CU STANDARDUL EN 1004-1.
INALŔIME MODULĂRĂ PÂNĂ LA APROXIMATIV 7 METRI ÎNĂLŔIME DE
LUCRU (VALDARE OFERITĂ CU TITLU INFORMATIV).
ASAMBLARE USURĂ, FĂRĂ UNELTE.
INSTALARE ȘI AJUSTARE A PLATFORMEI SIGURE.
CAPACITATE MAXIMĂ DE ÎNCĂRCARE PE O SINGURĂ PLATFORMĂ
= 150 KG.
CAPACITATE MAXIMĂ DE ÎNCĂRCARE PE TOATE PLATFORMELE =
300 KG.
* ACCESORII OPŔIONALE
ACCESORIILE NU SUNT ÎNCLUSE ÎN ACEST PACHET.
** ACCESORII OBLIGATORII PENTRU CONFORMITATEA CU STANDAR-
DUL EN 1004-1.
*** GARANŔIE VALABILĂ 2 ANI ÎMPOTRIVA TUTUROR VICILOR DE
FĂBRICĂŔIE.

HELIO H+

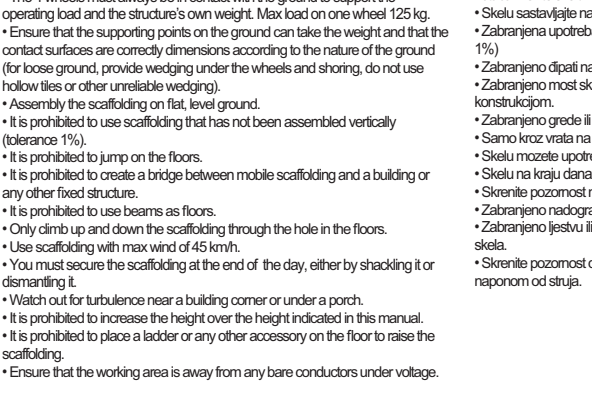
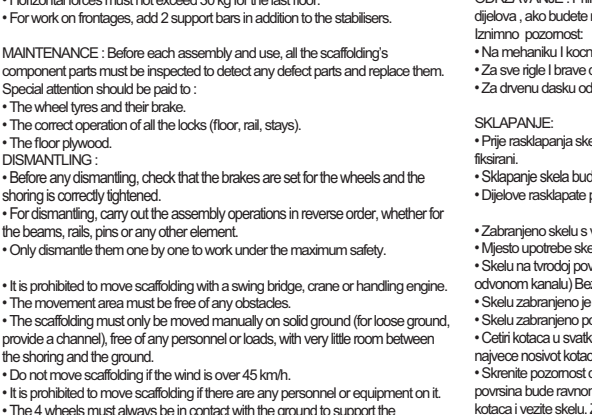
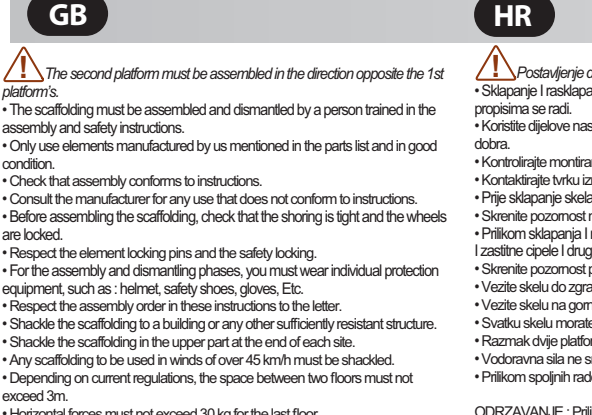
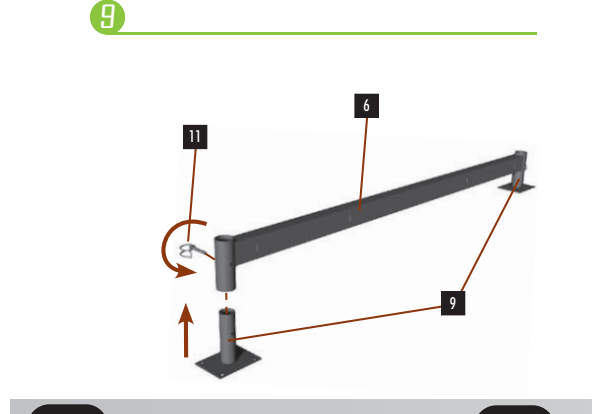
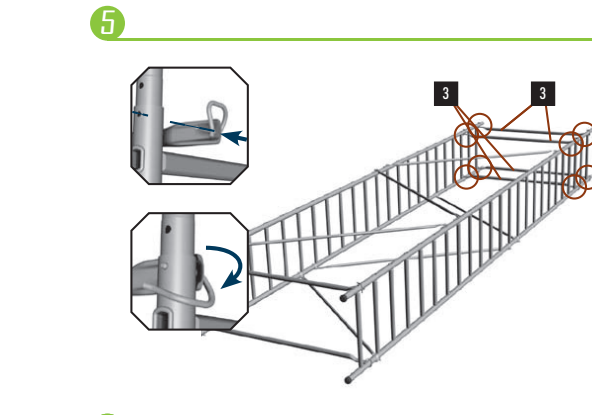
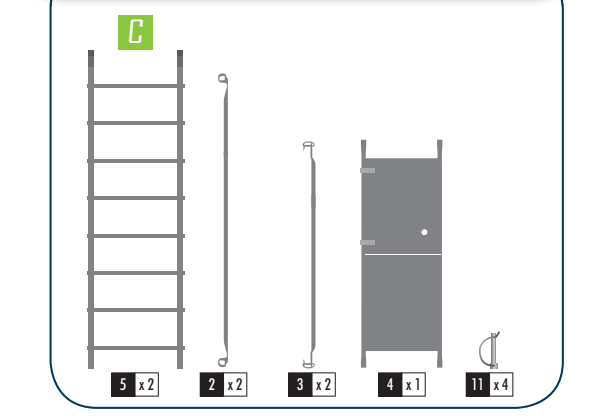
A / AI



A + B



A + B + C



BIZTONSÁGI JELZÉSEK

- Az állványok össze- és szétbontásához csak az összeszerelési útmutató és a biztonsági előírások betartásával végezhető el.
- Csak olyan általunk gyártott elemeket használjon, mely a darabjegyzekeken szerepel, illetve jó állapotú.
- Ellenőrizze, hogy az összeszerelés megfelel az előírásoknak.
- Konzultáljon a gyártóval, amennyiben a használat nem felel meg az előírásoknak.
- Az állványok összeszerelése előtt ellenőrizze, hogy szorosak-e a rögzítések, illetve a fékek kerékek zárt helyzetben.
- Vegye figyelembe a részletek és a biztonsági zárat.
- Az állvány össze- és szétbontásánál használjon egyéni védőfelszerelést mint, munkavédő sisak, kesztyű, munkavédő-mi cipő, szemüveg... stb.
- Vegye figyelembe az utasításokban szereplő összeszerelési sorrendet.
- Rögzítse az állványt egy épülethez vagy egy kellően ellenálló szerkezethez.
- Rögzítse az állvány felső részét mindkét oldalán.
- Ésmerly állványt mely 45km/h feletti szélterhelésnél kerül használatra, csak rögzítve használható.
- A hatályos rendeletekkel függően a távolság a két munkahíd között nem haladhatja meg a 3 méter.
- A vízszintes erő nem haladhatja meg a 30kg-ot az utolsó munkahídon.
- Horizontálisan munkálkál a stabilizátorok mellett 2 tartórudat adnak hozzá.

KARBANTARTÁS

Minden egyes összeszerelés és használat előtt minden állványalkatrész ellenőrizni kell a hibás alkatrészek fellelését és kicserélését érdekében.

KÜLÖNBŐSÉGEK

- A kerék és fékez mechanizmus állapotára.
- Az összeszeréshez megfelelő működéské (munkahíd, merevítő...).
- A munkahíd réteget falazatra.

SZERELÉS

- A szétbontás előtt ellenőrizze, hogy a fékek be vannak-állítva a kerékek és a kerékek megfelelően kerültek rögzítésre.
- A szétbontáshoz fordított sorrendben hajtsa végre az összeszerelés műveletét.
- Kizárólag egyenként szerelje le őket, a maximális biztonság érdekében.

BIZTONSÁGI JELZÉSEK

- Tilos az állványokat lengőhidak, daruvak, vagy mozgatómotorral mozgatni.
- A mozgási lendületnek akadályozott mentesnek kell lennie.
- Az állványokat csak szilárd talajon szabad kézzel mozgatni (laza talaj esetén csatorna biztosítása), személyzettil és rakománytil mentes, nagyon kevés helyen az állvány és a talaj között.
- Ne mozgassa az állványokat, ha a szél 45 km/h feletti.
- Tilos az állványokat mozgatni, ha személyzet vagy felszerelés van rajta.
- Ügyeljen arra, hogy a főkötő lévő lámasztó pontok tartású a súlyt, és hogy az érintkez felületek mérete a talaj jellegének megfelelő legyen, (laza talaj esetén biztosítson ékeket a kerékek alá és a rögzítse, ne használja üreges talajon vagy egyéb megbízhatatlan felületen).
- Az állványt, sik, egyenes talajon szerelje össze.
- Tilos olyan állványokat használni, melyek nem vízszintesen kerültek összeszerelésre. (1% tolerancia).
- 1% tolerancia).
- Tilos ugrálni a munkahídon.

