

XGN2800

Benzinmotoros áramfejlesztő

Használati útmutató

Köszönjük, hogy megvásárolta ezt a terméket. Ebben a dokumentumban hasznos információkat talál a termék rendeltetésszerű és helyes használatával kapcsolatban, ezért kérjük, olvassa el figyelmesen! Jelen használati útmutató az eredeti fordítása.



Biztonság mindenképp előtt! Kérjük feltétlenül olvassa el a Biztonsági Utasításokat is! Azok be nem tartása áramütést, tüzet, vagy személyi sérülést okozhat.

Rendeltetésszerű használat:

A készülék alkalmas kiegészítő áramforrásként hobby, barkács tevékenységre, áram fejlesztésére. A készülék nem alkalmas hegesztő berendezés üzemeltetésére! A készüléket nem ipari felhasználásra tervezték. Bármely, az említettekől eltérő felhasználás a készülékben kárt tehet. A nem rendeltetésszerű használatból eredő mindennemű kárért a felelősség kizárólag a felhasználót terheli.

Rendszeresen pihentesse a gépet. Ha a készüléket túlterheli, nagyobb fogyasztót csatlakoztat hozzá, az a készülékben kárt tehet, amely helyreállítási költsége a felhasználót terheli. A készüléket ne használja folyamatosan 6 óránál hosszabb ideig.

Kérjük, feltétlenül olvassa el a használati útmutatót is!

A készülék részei

1. Benzintartály
2. Kipufogódob
3. Földelés csatlakozó
4. Aljzat
5. Légterelő
6. Berántó
7. Benzincsap
8. Levegőszűrő
9. Keret
10. Gyújtógyertya
11. Benzintartály kupak
12. Biztosíték
13. Olajleeresztő
14. Kapcsoló
15. Kijelző



Figyelmeztető szimbólumok

A készülék adatlapján lehetnek jelzések.

Ezek fontos információt jelölnek a termékkel vagy a használatával kapcsolatban.



A készülék használata előtt figyelmesen olvassa el a használati útmutatót.



Gyermekektől távol tartandó.



Háziállatoktól távol tartandó.



A készülék használata közben mindig viseljen fülvédőt.



Használjon megfelelő munkakesztyűt illetőleg lábbelit.



Megfelel a termékre vonatkozó szabványoknak.

Első beindítás előtt!

Figyelem! A készülék motorja az értékesítés pillanatában minimális mennyiségű konzerváló olajjal van feltöltve. Ez az olaj és ez a mennyiség a készülék működtetésére nem alkalmas!

Az első használat előtt a konzerváló olajat teljesen le kell engedni, majd a motort a használati útmutatóban megjelölt, jó minőségű és megfelelő mennyiségű kenőanyaggal kell feltölteni! A feltöltés elmulasztása a készülék rövid időn belüli komoly meghibásodását eredményezi, melynek helyreállítási költsége a vásárlót terheli!

A kipufogógázban található mérgező szénmonoxid gázok miatt soha ne használja az áramfejlesztőt rosszul szellőző helyen!

Általános biztonsági utasítások

Ez a dokumentum fontos információkat tartalmaz a készülék biztonságos működtetésével kapcsolatban, kérjük olvassa el figyelmesen! Az alább alkalmazott „szerszámgép” fogalom a robbanómotoros szerszámokat, gépeket foglalja magában.

Figyelem! Olvassa el valamennyi előírást. A következőkben leírt előírások be nem tartása áramütésekhez, tűzhez és/vagy súlyos testi sérülésekhez, illetve a készülék meghibásodásához vezethet. Az ilyen jellegű meghibásodásért és kárért a felelősség kizárólag a felhasználót terheli.

1. Személyi biztonsági előírások

Munka közben mindig figyeljen, ügyeljen arra, amit csinál és meggondoltan dolgozzon a kéziszerszámmal. Ha fáradt, vagy ha kábítószert, vagy alkohol hatása alatt áll, vagy orvosságot vett be, ne használja a szerszámgépet. A szerszámgéppel végzett munka közben már egy pillanatnyi figyelmetlenség is komoly sérülésekhez vezethet.

Viseljen személyi védőfelszerelést és mindig viseljen védőszemüveget. A személyi védőfelszerelések, mint porvédő álarc, csúszás-biztos védőcipő, védősapka és fülvédő használata a szerszámgép használata jellegének megfelelően csökkenti a személyes sérülések kockázatát.

Viseljen megfelelő ruházatot. Ne viseljen bő ruhát vagy ékszereket. Tartsa távol a haját, a ruháját és a kesztyűjét a mozgó részektől. A bő ruhát, az ékszereket és a hosszú haját a mozgó alkatrészek magukkal ránthatják.

Kerülje el a szerszámgép akaratlan üzembe helyezését. Győződjön meg arról, hogy a kapcsoló az „OFF” („KI”) helyzetben van. Ha a szerszámgép felemelése közben az ujját a kapcsolón tartja, vagy a készüléket bekapcsolt állapotban hagyja, az balesetekhez vezethet.

Az szerszámgép bekapcsolása előtt okvetlenül távolítsa el a beállító szerszámokat vagy csavarkulcsokat. A szerszámgép forgó részeiben felejtett beállító szerszám vagy csavarkulcs sérüléseket okozhat.

Ne becsülje túl önmagát. Kerülje el a normálistól eltérő testtartást, ügyeljen arra, hogy mindig biztosan álljon és az egyensúlyát megtartsa. Így a szerszámgép felett váratlan helyzetekben is jobban tud uralkodni.

Ha a kéziszerszámra fel lehet szerelni a por elszívásához és összegyűjtéséhez berendezéseket, ellenőrizze, hogy azok megfelelő módon hozzá vannak kapcsolva a készülékhez és rendeltetésüknek megfelelően működnek. Ezen berendezések használata csökkenti a munka során keletkező por veszélyes hatását.

2. Munkavégzés helye

Tartsa tisztán és tartsa rendben a munkavégzés helyét. Rendetlen és megvilágítatlan munkaterületek balesetekhez vezethetnek.

Ne dolgozzon a szerszámgéppel olyan robbanásveszélyes környezetben, ahol éghető folyadékok, gázok, vagy porok vannak. A szerszámgépek szikrákat bocsáthatnak ki, amelyek meggyújthatják a port vagy a gőzöket.

Tartsa távol a gyerekeket és az idegen személyeket a munkahelytől, ha a szerszámgépet használja. Ha elvonják a figyelmét a munkától, könnyen elveszítheti az uralmát a berendezés felett.

3. Szerszámgép

Ne terhelje túl a szerszámgépet. Munkájához csak az arra szolgáló szerszámgépet használja. Egy alkalmas gép a megadott teljesítménytartományon belül jobban és biztonságosabban lehet dolgozni.

Ne használjon olyan szerszámgépet, amelynek a kapcsolója elromlott. Egy olyan készülék, amelyet nem lehet be-, és/vagy kikapcsolni, veszélyes és meg kell javíttatni.

A használaton kívüli szerszámgépet olyan helyen tárolja, ahol azokhoz gyerekek nem férhetnek hozzá. Ne hagyja, hogy olyan személyek használják a készüléket, akik nem ismerik azt, vagy nem olvasták el ezt az útmutatót. A szerszámgépek veszélyesek, ha azokat gyakorlatlan személyek használják.

A készüléket gondosan ápolja. Ellenőrizze, hogy a mozgó alkatrészek kifogástalanul működnek-e, nincsenek-e beszorulva, és nincsenek-e eltörve vagy megrongálódva olyan alkatrészek, amelyek hatással lehetnek a szerszámgép működésére. A megrongálódott részeket a készülék használata előtt javíttassa meg. Sok olyan baleset történik, amelyet a nem kielégítő karbantartására lehet visszavezetni.

Tartsa tisztán és éles állapotban a vágószerszámokat. Az éles vágóélekkel rendelkező és gondosan ápolott vágószerszámok ritkábban ékelődnek be és azokat könnyebben lehet vezetni és irányítani.

A szerszámgépekhez, tartozékokat, betétszerszámokat, stb. csak ezen előírásoknak és az adott készüléktípusra vonatkozó használati utasításoknak megfelelően használja. Vegye figyelembe a munkafeltételeket és a kivitelezendő munka sajátosságait. A szerszámgép eredeti rendeltetésétől eltérő célokra való alkalmazása veszélyes helyzetekhez vezethet.

Ellenőrizze a sérült részeket. A szerszámgép további használata előtt a védőeszközöket illetve más sérült alkatrészt alaposan le kell ellenőrizni annak megállapítása érdekében, hogy rendszeren fog-e működni és el fogja-e látni a funkcióját. Ellenőrizze a mozgó alkatrészek illeszkedését, kötését, törését, rögzítését és bármely más feltételt, amely befolyásolhatja a működését. A védőeszközt vagy más sérült alkatrészt megfelelően meg kell javíttatni vagy ki kell cseréltetni a hivatalos szakszervizben a személyi sérülések kockázatának csökkentése érdekében.

Tartsa a szerszámgépet tisztán, szárazon, olaj- és zsírmentesen. Mindig tiszta rongyot használjon a tisztításhoz. A gép tisztításához soha ne használjon fékolajat, benzint, petróleum alapú termékeket vagy oldószereket.

Mielőtt letenné a szerszámgépet, győződjön meg arról, hogy minden mozgó alkatrész megállt.

Robbanómotoros készülékek

A használandó üzemanyag típusát (benzin, gázolaj, keverék) ellenőrizze a használati útmutatóban és kizárólag annak megfelelően töltsön a tartályba! Mindig jó minőségű üzemanyagot használjon. Keverék üzemanyag alkalmazásakor pontosan tartsa be a használati útmutatóban előírt keverési arányt.

A kipufogógáz mérgező! Soha ne járassa a motort zárt térben! A kipufogógázok mérgező szénmonoxid (CO) gázt tartalmaznak, amely eszméletvesztést vagy halált eredményezhet.

Ne dohányozzon üzemanyaggal feltöltés közben.

4. Szerviz

A szerszámgépet csak szakképzett személyzet és csak eredeti pótalkatrészek felhasználásával javíthatja. Ez biztosítja, hogy a szerszámgép biztonságos számszám maradjon.

A készülék használata előtt az alábbi alapvető biztonsági előírásokat mindig be kell tartani a tűz, elektromos áramütés és személyi sérülés elkerülése érdekében. Fontos, hogy elolvassa a használati útmutatót és megértse a készülék működését, határait és potenciális veszélyeit.

Általános biztonsági előírások

Figyelem! Olvassa el a teljes használati útmutatót. Az alábbiakban felsorolt előírások be nem-tartása elektromos áramütést, tüzet vagy személyi sérülést okozhat.

A használati útmutatót őrizze meg!

Elektromos biztonság

- a. **A készülék hálózati csatlakozójának illeszkednie kell az aljzatba. Soha ne alakítsa át a csatlakozót. Ne használjon átalakítót földelt készülékek esetén.** Az átalakítás nélküli csatlakozó és a hozzá illeszkedő aljzat csökkentik az elektromos áramütés veszélyét.
- b. **Kerülje a földelt tárgyakkal való érintkezést, mint csövek, fűtőtestek, tűzhelyek és hűtőgépek.** Az elektromos áramütés veszélye nagyobb, ha a teste le van földelve.
- c. **Ne tegye ki a készüléket esőnek vagy nedves feltételeknek.** A készülékbe jutó víz növeli az elektromos áramütés kockázatát.
- d. **Ne sértse meg a vezetéket. Soha ne a vezetéknél fogva vigye vagy húzza a készüléket és ne ennél fogva húzza ki a csatlakozót az elektromos aljzataból. A vezetéket hőtől, olajtól, éles tárgyaktól és mozgó alkatrészekről tartsa távol.** A sérült vagy összegubancolódott vezeték növeli az elektromos áramütés veszélyét.
- e. **Ha a készüléket kültéren használja, kültéri használatra alkalmas hosszabbító vezetéket használjon.** A kültéri használatra készült hosszabbító vezeték csökkenti az elektromos áramütés veszélyét.

A készülék csak a leírt célokra használható. Minden más felhasználás, ami nincs említve a használati útmutatóban, hibás felhasználásnak minősül. A felhasználó, nem pedig a gyártó felelős a kárért és sérülésekért, amelyek az ilyen hibás felhasználás miatt keletkeznek.

A készülék megfelelő használatához be kell tartani a használati útmutatóban leírt biztonsági előírásokat, az összeszerelési előírásokat és a használati előírásokat. Mindenkinek, aki a készüléket használja és javítja, ismernie kell a használati útmutatót és a készülék potenciális veszélyeit. Gyermekek és fogyatékos személyek nem használhatják a szerszámot. A gyermekeket mindig felügyelet alatt kell tartani, ha a munkaterület közelében vannak. Elkerülhetetlen továbbá, hogy figyelembe vegye az érvényes balesetmegelőzési előírásokat. Ugyanez vonatkozik a munkahelyi egészség és biztonság általános szabályaira. A gyártó nem felelős a készülék semmilyen átalakításáért és az átalakítás miatt keletkezett károkért.


Ha a készüléket a leírtak szerint használják, akkor sem lehetséges minden veszély tényezőjét elhárítani.

Használat előtti ellenőrzés


1. Ellenőrizze az olajat

Figyelem: sík felületen ellenőrizze az áramfejlesztőt, miután leállította a motort.


☞ Nyissa ki az olajbetöltő nyílást.




☞ Helyezze a nyílásba a nívópálcát, de ne csavarja be. Ha az olajszint túl alacsony, töltsön hozzá olajat.



☞ Addig töltsse, míg a szint megfelelő nem lesz.




☞ Tegye vissza a kupakot.



2. Benzin


☞ Csavarja le a benzintartály kupakját.



☞ Ellenőrizze a benzin mennyiségét, töltsön bele benzint, ha túl alacsony a szint.



☞ A szűrő széléig töltsse fel benzinnel.



☞ Tegye vissza a kupakot.

3. Levegőszűrő

☒ Távolítsa el a külső fedelet.

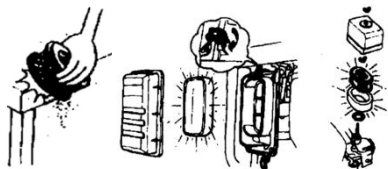
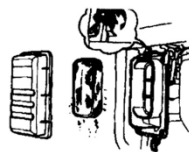

☒ Az anya meglazítása és lecsavarása után vegye ki a légszűrőt.

☒ Vegye ki a szűrő közepét.

☒ Tisztítsa ki a szűrőt. Mártsa bele benzinbe, nyomja ki belőle a benzint, áztassa be olajba, majd nyomkodja ki belőle az olajat.

☒ A szűrő közepét ütögesse meg.

☒ A szűrőt és a közepét tegye vissza a helyére, majd tegye fel a légszűrőház fedelét.




Az áramfejlesztő használata

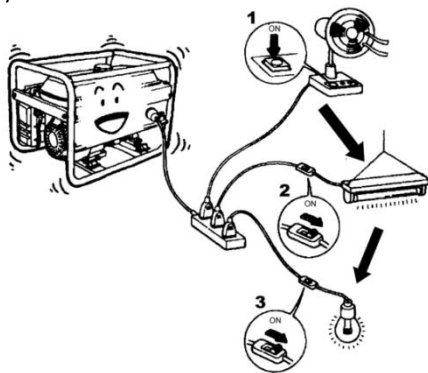
Az áramfejlesztő mechanikus és elektromos rendszereinek megfelelő állapotban tartásához az alábbiakat tartsa be.

FIGYELEM!

1. Az áramfejlesztőt földelni kell!



2. Az elektromos készülékek, főleg a motorok induláskor sokkal nagyobb áramot vesznek fel. Az áramfejlesztő kiválasztásakor ezt vegye figyelembe.
3. Ha több, mint két fogyasztót csatlakoztat az áramfejlesztőhöz, először a nagyobb, majd a kisebb teljesítményűt csatlakoztassa.




Figyelem!

- ⚡ A ház elektromos rendszeréhez csak villanyszerelő csatlakoztathatja az áramfejlesztőt.
- ⚡ Az elektromos hálózat és az áramfejlesztő egyszerre nem lehet rákapcsolva a ház elektromos rendszerére.

Használat

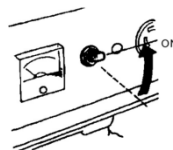
1. Indítsa be a motort. Lassan húzza ki az indítókötelet, míg ellenállást nem érez. Majd erőteljesen húzza meg, hogy a motor beinduljon. Ezután lassan engedje vissza.



2. Csatlakoztassa a készüléket az áramfejlesztőhöz.




3. Csatlakoztassa a biztosítékot és nyomja be.

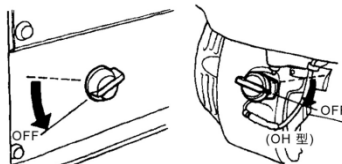


A motor leállítása

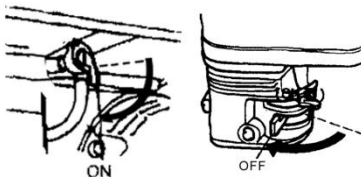
1. A biztosítékot oldja ki.



2. A gyújtáskapcsolót fordítsa OFF állásba.



3. Zárja el a benzincsapot.




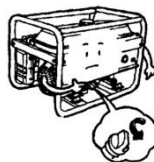
Figyelem! Ha a motort gyorsan kell leállítani, fordítsa a kapcsolót OFF állásba.


Karbantartás

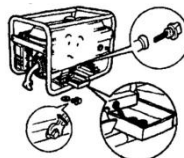
Ellenőrzés gyakorisága	Naponta	Első hónap után vagy első használat után	3 havonta	6 havonta	Évente
Kenőolaj	Ellenőrzés				
Kenőolaj		Csere		Csere	
Levegőszűrő	Ellenőrzés				
Levegőszűrő			Tisztítás		
Benzinszűrő				Tisztítás	
Benzinszűrő				Tisztítás	
Gyújtógyertya				Tisztítás	
Szelephézag					Ellenőrzés, visszaszerelés
Hengerfej					Ellenőrzés, visszaszerelés
Olajtartály	3 évente				


Olajcsere


 Nyissa ki az olajbetöltő nyílás fedelét.




 Az olajleeresztő nyílásból csavarja ki a csavart és hagyja az olajat kifolyni.



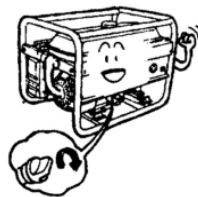
 Csavarja vissza a csavart.



 Töltse fel olajjal, míg a maximum szintet el nem éri.




☒ Zárja le az olajbetöltő nyílás fedelét.



Gyújtógyertya

☒ Távolítsa el a gyertyapipát



☒ Vegye ki a gyújtógyertyát.

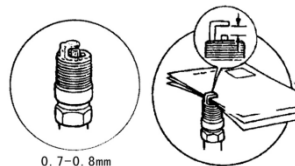
☒ Tisztítsa meg a gyertyát.



☒ Mérje meg a gyertyahézagot.



☒ Tegye vissza a gyújtógyertyát és a gyertyapipát.

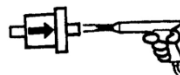


0. 7-0. 8mm



Benzinszűrő

- ✘ Zárja el a benzincsapot és vegye le a benzintartály kupakját.
- ✘ Vegye ki a benzinszűrőt.
- ✘ Kompresszorral tisztítsa ki a benzinszűrőt visszafelé.



- ✘ Vegye le a benzinszűrő tartót.



- ✘ Tisztítsa meg a tartót.



- ✘ Helyezzen új gumitömítést a tartóba.



Ápolás

☒ Zárja el a benzincsapot, vegye le a benzinszűrő tartót és öntse ki belőle a benzint.




☒ Nyissa ki az olajleeresztő csavart és eressze le az olajat.




☒ Cserélje ki a gumitömítést és erősen szorítsa vissza a benzinszűrő tartót.




☒ A karburátorból csavarja ki a benzinleeresztő csavart és hagyja a benzint kifolyni.



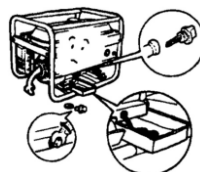
☒ A benzincsap megnyitásával engedje le az összes benzint a tartályból.



☒ Tegye vissza a benzinleeresztő csavart.



☒ Töltse fel olajjal az olajtartályt maximális szintig.



☒ Finoman húzza meg a berántó kötelet, míg enyhe ellenállást nem érez.



Hiba esetén

Ha az áramfejlesztő nem működik, ellenőrizze az elektromos csatlakozást, a benzinszintet, az olajszintet valamint a gyújtógyertyát és a levegőszűrőt. Ha mindent rendben talál, keresse fel a legközelebbi hivatalos szakszervizt, melynek elérhetőségét a jótállási jegyen megtalálja.

Környezetvédelem



A nyersanyagokat hasznosítsa újra ahelyett, hogy kidobná a szemétkébe.

A készüléket, a tartozékokat és a csomagolást szét kell válogatni a környezetbarát újrahasznosítást segítve.

A műanyag alkatrészek meg vannak jelölve a kategorizált újrahasznosítás érdekében.

Műszaki adatok

Áramfejlesztő

Típuszám:	XGN2800
Típus:	egyfázisú
Feszültségszabályozás:	kondenzátor
Frekvencia:	50/60 Hz
Feszültség:	110/120/220/240 V
Maximális teljesítmény:	2800W
Folyamatos teljesítmény:	2500W

Benzinmotor

Típus:	léghűtéses, 4-ütemű
Lökettérfogat:	196 cm ²
Maximális teljesítmény:	6,5 LE/3600 ford./perc
Üzemanyag:	ólommentes benzin
Benzintartály kapacitás:	15 liter
Folyamatos működés:	max. 6 óra
Olaj:	jó minőségű 4 ütemű motorolaj
Olajkapacitás:	0,6 liter
Gyújtásrendszer:	TCI
Indító rendszer:	Kézi berántás
Hangnyomásszint:	67 dB(A) szórás K= 2,5 dB

A mérési eredmények az EN 60745 szabványnak megfelelően kerültek meghatározásra.

Alkatrészrendelés

Kérjük vegye fel a kapcsolatot a jótállási jegyen szereplő szervizpartnerrel.

Ott a következő adatok megadására lesz mindenképp szüksége:

- A készülék típusa
- A készülék sorozatszám (S/N szám, közvetlenül a terméken található)
- Alkatrész megnevezése, leírása
(amennyiben rendelkezésre áll robbantott ábra, az alkatrész ott található száma)

CE MEGFELELŐSÉGI NYILATKOZAT

(a 16/2008 (VIII. 30.) NFGM, valamint a 62/2006. (VIII. 30.) GKM rendelet előírásai szerint)

Mi, Novotrading Kft., H-1033 Budapest, Szentendrei út 89-95.
(importőr)

egyedül, saját felelősségünkre kijelentjük, hogy az alábbi termék:
(a termék azonosító adatai)

XGN2800 Benzinmotoros áramfejlesztő

A rendeltetészerű biztonságos használatnak, valamint az alábbiakban felsorolt vonatkozó előírásoknak

M E G F E L E L

Jelen CE Megfelelőségi nyilatkozathoz alkalmazott előírások és szabványok jegyzéke:

Direktívák:

98/37/EK (2009.12.28-ig), 2006/42/EK (2009.12.28-tól) előírás gépekre, szerkezetekre
2004/108/EK előírás elektromágneses zavar kibocsátására (EMC)

Egyéb műszaki előírás, egyeztetett szabvány:

EN 55012, EN 61000-6, EN 60204-1:2006, EN 12601:2001,
EN ISO 14121-1:2007, EN ISO 14121-2:2007

A tanúsító szerv neve:

SGS Taiwan Ltd.,
No. 134. Wu Kung Road, Wuku Industrial Zone, Taipei Country, Taiwan

A termék CE megfelelőségi jellel került kereskedelmi forgalomba a vonatkozó harmonizált jogszabályok előírásainak megfelelően.

Budapest, 2010.07.01.
A nyilatkozattétel helye és kelte



Dobák István
Ügyvezető

(A gyártó/importőr nevében kötelezettség vállalására
feljogosított aláíró neve, P.H.)

CE

