

HASZNÁLATI KÉZIKÖNYV

ÁTFOLYÓS VÍZMELEGÍTŐ CSAPTELEP



Köszönjük, hogy a **WELL** terméket választott. Kérjük, figyelmesen olvassa el az alábbi utasításokat, és tartsa azokat kézügyben.

Modell száma: FCT-EL-WHIPPY-WL

Biztonsági utasítások

- Ezt a terméket szigorúan tilos kültéren és fagypont körüli hőmérsékleten használni.
- Ezt a terméket csak azután szabad használni, miután megfelelően és biztonságosan csatlakoztatta az elektromos hálózathoz és a vízvezetékhez. Az első használatkor hagyja folyni vizet, majd csak utána csatlakoztassa a tápkábelt.
- A kifolyó víz hőmérsékletének 60 °C alatt kell lennie.
- A perlátort rendszeresen tisztítani kell, tisztítás előtt áramtalanítsa a terméket.
- Ha a víz megfagy a csapban, szigorúan tilos az elektromos hálózathoz csatlakoztatni.
- Győződjön meg arról, hogy a csaptelep földelt vezetékhez csatlakozik, ellenkező esetben ne használja ezt a csapot. A vízmelegítőt biztonságosan le kell földelni.
- A csaptelep működéséhez szükséges víznyomás 0,04 MPa-0,5 MPa.
- Kérjük, állítsa a kart a hideg víz pozícióba minden használat után, 5 másodpercre, hogy elkerülje a keze leforrzását a következő használat során, ami egyben meghosszabbítja a fűtőelem élettartamát.
- Ha a készülék elektromos tápkábele megsérült, annak cseréjét csak a forgalmazó által kijelölt szakszerviz vagy képzett szakember végezheti el.
- Az elektromos csaptelep használatakor ne használjon más nagy teljesítményű elektromos készüléket (pl. légkondicionáló, indukciós tűzhely, elektromos vízforraló stb.)
- Ezt a készüléket nem használhatják csökkent fizikai, érzékszervi vagy mentális képességekkel rendelkező személyek (beleértve a gyermekeket is), illetve akik nem rendelkeznek tapasztalattal és tudással, kivéve, ha a biztonságukért felelős személy felügyeli őket.
- Ne engedje, hogy a készüléket gyermekei játékszerként használják.
- A csaptelepet nem szabad a megadottaktól eltérő csaphoz vagy egyéb szerelvényhez csatlakoztatni.
- Ezeket a készülékeket nem alkalmasak zuhanyozási célokra.
- A készüléket 3 év alatti gyermekek nem használhatják. Idősebb gyermekek és korlátozott fizikai, érzékszervi vagy mentális képességekkel bíró, illetve a készülékkel kapcsolatos ismeretekkel és tapasztalattal nem rendelkező személyek csak akkor használhatják, ha felügyelet alatt állnak, vagy ha a készülék biztonságos használatával kapcsolatos útmutatást megkapták, és értik az azzal járó kockázatokat. A tisztítást és a felhasználói karbantartást gyermekek nem végezhetik.
- Ennek a készüléknek a vízbemenetét nem szabad más vízmelegítő rendszerből származó vízhez csatlakoztatni.
- Ez a készülék nem használható ivóvízellátásra.

Felszerelés előtti előkészítő munka

Mivel a készülék árammal működik, kérjük, a készülék beszerelése előtt ellenőrizze, hogy az elektromos csatlakozók megfelelnek-e a készüléknek, ellenőrizze a biztosítékokat, konnektorokat. Gondoskodjon a vízmelegítő elektromos földeléséről, azaz pl. csak földelt hálózati aljzatot használjon, amit össze kell kötni az elektromos hálózat védőföldelésével. A termék egy nagy teljesítményű készülék, ezért a beszerelés előtt ellenőriznie kell, hogy az elektromos hálózat megfelel-e a termék névleges áramfelvételének (a követelményeket lásd a lenti táblázatban). Használat előtt ellenőrizze, hogy a tényleges feszültség megegyezik-e a csaptelepen feltüntetett feszültséggel. Ha a felhasználó nem érti a használati utasításban leírtakat, kérjük forduljon a helyi forgalmazóhoz.

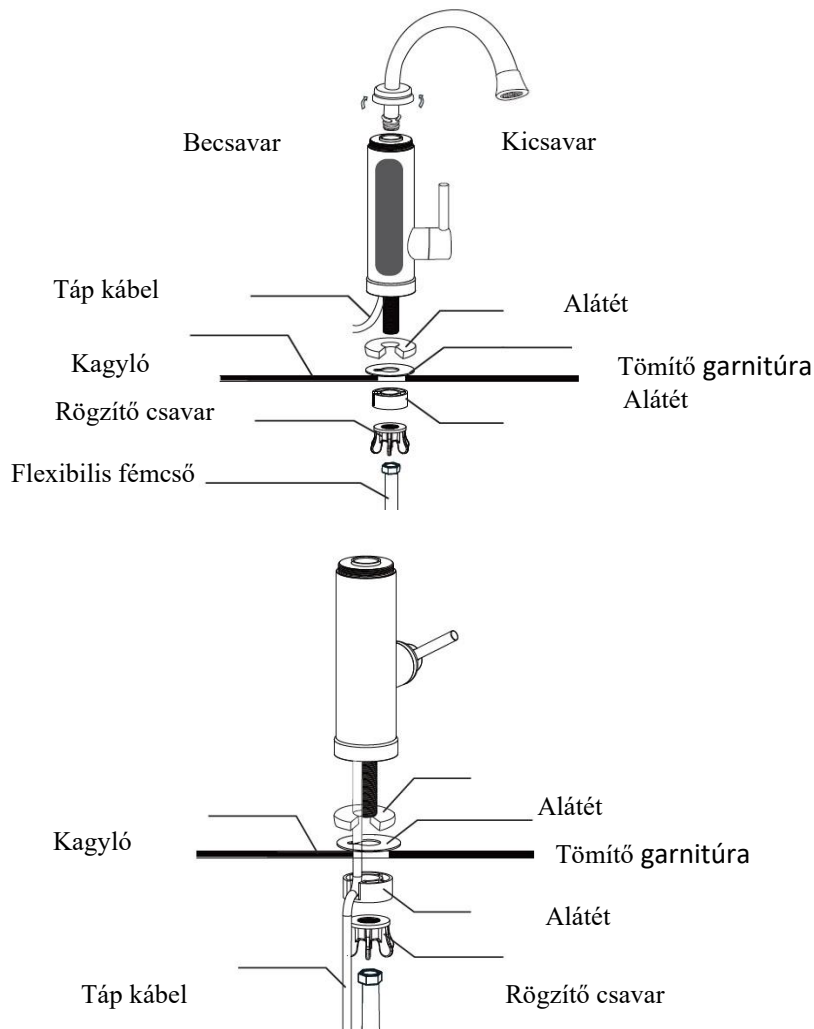
Telepítési mód

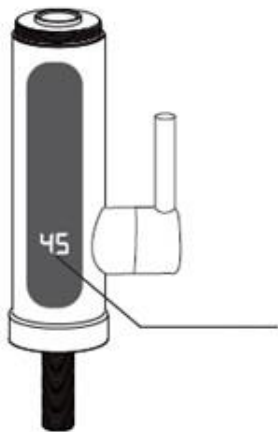
Ellenőrizze az elektromos és vízvezetéseket. A beszerelés előtt zárja el a főcsapot.

1. Távolítsa el az előző csaptelepet az 1. képen látható módon
Az fűtőegység felszerelési módja a 2. képen látható ábra szerint történik.
A képen látható módon csatlakoztassa a csapfejet a fűtőegységhez és csavarja rá szoroson, közben ügyeljen a gumigyűrű épségére. Kösse a vízbekötőcsövet az alsó csatlakozódarabra.
2. Használat előtt nyissa ki a vizet, nyomja le a kart a fűtőegységen, forgassa el a csapfejet mindkét irányba, majd ellenőrizze, hogy nem észlel-e szivárgást (amit szükség esetén szüntessen meg).
3. Csatlakoztassa a készüléket az elektromos hálózathoz, a csaptelep tápvezetékét rögzítse a falra kábelbilincs segítségével (Ne sértse meg a tápvezetékét).
4. Forgassa el a kart a melegvíz területre, a digitális kijelzőn megtörténik a hőmérséklet megjelenítése, a fűtés beindítása. Forgassa a gombot hideg vizes területre, a kijelző elsötétül, és leállítsa a fűtést.

Névleges feszültség	220V-240V
Névleges frekvencia	50/60 Hz
Névleges teljesítmény	3000-3600 W
Vízállóság	IPX4
Víznyomás	0. 04-0. 5 MPa

1. kép





Digitális kijelző

2. kép

Felhasználási mód

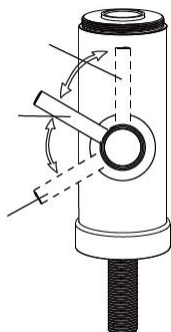
1. Kapcsoló fogantyú kezelése

A képen látható módon a fogantyú forgási tartománya 150° , melegvizes terület 60° , hideg vizes terület 60° , közepső terület 30° -on semleges.

Melegvíz terület

Semleges terület

Hidegvíz terület



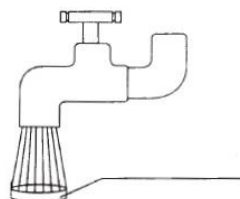
2. Hőmérséklet kijelzés

A kijelző mutatja a fűtési hőmérsékletet, jelzi a csap üzemállapotát, amikor a kijelző működik, a csaptelep fűtés üzemmódban van, ha a kijelző kialszik, a csaptelep leállítja a fűtést.

3. Fúvóka rendszeres tisztítási módszer

Nyissa ki a fúvókát, öblítse át a nagynyomású vízszugár alatt, ha nem tudja kitisztítani a szennyeződéseket a fúvóka belsejében, kérjük, szurkálja meg egy tűvel az alábbi ábra szerint.

Szerelje le a szórófejet



Tisztítás

Okelemzés és hibaelhárítás

Problémák	A probléma oka	Megoldás
A víz nem melegszik	Nincs áram vagy túl alacsony a víznyomás.	Ellenőrizze a tápegységet, a minimális nyomás legalább 0,04 Mpa. kell legyen
A víz hőmérséklete alacsony	A víznyomás túl magas vagy a feszültség túl alacsony.	Csökkentse a kifolyó víz mennyiségét, ellenőrizze a feszültséget.
A víz hőmérséklete magas, a kifolyó víz kevés	A vízvezeték eldugult vagy alacsony a víznyomás	Ellenőrizze és távolítsa el a szennyeződést a bemeneti szűrőnél, ha továbbra is fennáll a probléma, az azt jelenti, hogy a víznyomás túl alacsony.
A hőmérséklet kijelző nem világít	Túl alacsony a víznyomás, áramkör vagy csap hiba.	Hagyja normálisan a víznyomást, ellenőrizze az áramkört, lépjen kapcsolatba a helyi forgalmazóval.



A használt elektromos és elektronikus készülékek speciális hulladék kategóriába tartoznak, begyűjtésük, tárolásuk és újrafeldolgozásuk fontos, ezáltal elkerülhetjük az üvegház hatást okozó gázok vagy nehézfémek által okozott környezeti szennyeződést, melyek ártalmasak az emberi egészségre és testi épségre. Ez okból kifolyalag kérjük a használt elektromos és elektronikus készülékeket, berendezéseket leadni az erre a célra létrehozott speciális hulladék gyűjtő központokba, ezáltal hozzájárulván a helyes újrahasznosítási folyamathoz, oltalmazván környezetünket és erőforrásainkat. Ne feledje! Minden egyes elektromos és elektronikus készülék amely a hulladék gyűjtőbe, a földre vagy a víz partjára kerül szennyezi a környezetet! Az elkülönített gyűjtést igénylő, hulladékká vált elektromos, elektronikus berendezés jelölése a mellékelt ábra szerint.



Forgalmazó:

VITACOM ELECTRONICS SRL.

Adószám: RO 214527

Tel: +40-264-438401*

office@vitacom.ro, www.vitacom.ro