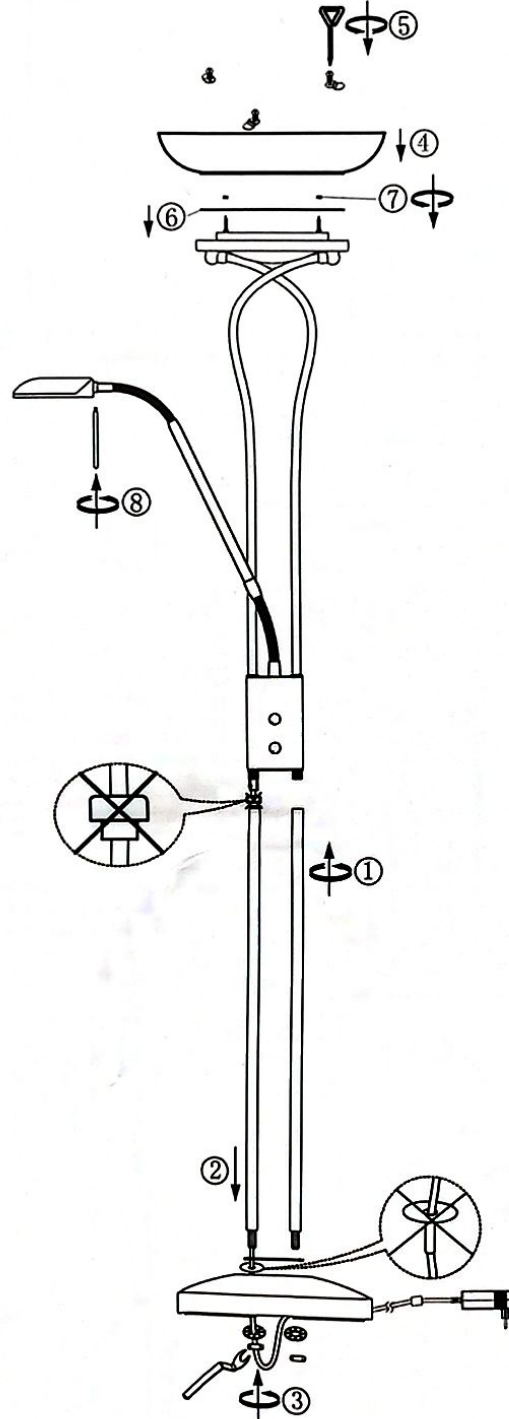


BETRIEBSANLEITUNG

Bahag Nr.: 22955609(FL-769902-03)

230V~50Hz 36W (LED 30.5W) (Incl./ Inkl.)



Alle elektrischen Installationen oder Arbeiten/Ersetzen von Teilen, insbesondere an den festinstallierten LED-Leuchtmitteln, an diesem Produkt, sind von einem Elektro-Fachmann oder dem Hersteller vorzunehmen. The light source contained in this luminaire shall only be replaced by the manufacturer or his service agent or a similar qualified person.











Electrical installation must be done by professionals
Alle elektrischen Installationen oder Arbeiten an diesem Produkt sind von einem Fachmann vorzunehmen!



BAHAG AG
Gutenbergstr. 21,
68167 Mannheim
GERMANY.

LAMPENTYP / LAMP TYPE	LED
LEISTUNG / POWER	36W (LED 30.5W)
SPANNUNG / VOLTAGE	230V-50Hz
CE KLASSE II / CLASS II	

Biztonsági előírások / Kérjük, olvassa el figyelmesen, mielőtt telepítené vagy ezt a terméket. Kérjük, tartsa ezt a kézikönyvet további hivatkozás.

1. A lámpák csak telepíteni és feljogosított szakemberek szerint az érvényes előírások az elektromos telepítést.
2. A gyártó nem vállal semmilyen felelősséget sérüléseket vagy anyagi károkat helytelen használatából eredő fény.
3. Karbantartás a fények korlátozódnak a felületeket. Ha ezt teszi, nedvesség kell érintkezhet semmilyen, a csatlakozókra vagy a hálózati feszültség ellenőrző alkatrészek.
4.  Figyelem! A telepítés megkezdése előtt a munka, hogy győződjön meg arról, hogy a hálózati feszültség vonal nélküli -
kikapcsolja a biztonsági kivágott vagy csavarja ki a védelmi biztosítékot. A kapcsoló legyen "OFF".
5. A lámpatest különböző védeltségi fokozatú, pl. IP20 (belső) vagy IP44 (splash water protected). Termékeink tartalmazzák. Az összes hatályos IEC-rendelet.
6.  Ez a jelzés azt mutatja, hogy a terméket az EU-ban nem szabad a háztartási hulladékkal együtt kidobni. Hasznosítsa újra a terméket a megfelelő módon, hogy megakadályozza a környezet szennyezését, vagy a emberek egészségének károsítását az ellenőrzetlen ártalmatlanítással, valamint, hogy támogassa az erőforrások fenntartható újrahasznosítását. Vigye vissza a használt terméket egy megfelelő gyűjtőpontra vagy vegye fel a kapcsolatot a kiskereskedővel, akölti a terméket vásárolta. A kiskereskedőnek vissza kell vennie a használt termékeket, és el kell juttatnia azokat egy környezetbarát újrahasznosító létesítménybe.
7. Declaration szimbólumokon védelmi osztályok:
 -  I. osztály: Ez a fény egy védővezető. A védővezető kell csatlakoztatni a védett csatlakozó.
 -  Class II: Ez a fény különösen elszigeteltek, és nem csatlakozik a védővezető.
 -  III: Ez a fény működésének biztonsági transzformátor szánják.
8. Meghatározza kapcsolat a fények, mint a megfelelő szerelési útmutató.
Leírása a kiegészítők:
 - PE vagy =  Sárga / zöld = védővezető
 - N = kék = Nullavezető
 - L = fekete (barna) = fázis
9. Ne telepítse a fény a nedves vagy vezetőképes alatti.
10. Csak a mellékelt egyes részeit fel lehet használni; egyébként minden olyan garanciaigény lejár.
11. védőfedelek és vége kiterjed a hálózati feszültség ellenőrző alkatrészek mindig fel kell szerelni.
12. Kérjük, ellenőrizze, hogy nincs kábel sérült meg a szerelés.
13. A csatlakozó kábeleket le kell fedni az ujjak, mint a zárt.
14. Figyelem! Működés közben, lámpa alkatrészek és a világító elérheti a hőmérséklet meghaladja a 90 ° C-on. Ne érintse meg működés közben!
15. Minden termékre a legitim garanciakövetelményeket követjük.
16. Ne nézzen közvetlenül a fényforrás (fényforrás, LED, stb), hogy elkerülje a szemed, talán fáj.
17. Kérjük, ellenőrizze, hogy a világító előbb lehül, mielőtt kicseréli őket. Figyelem! Kapcsolja ki a hálózati vezetékét a nulla potenciál és lekapcsolás a megszakító és / vagy vegye ki a biztosítékot, mielőtt!
18. Győződjön meg róla, hogy a világító biztonságosan rögzíteni a telepítés során.
19. Hibás világító csak helyébe lámpák ugyanolyan típusú, kimeneti és a feszültséget.
20. A maximális teljesítmény jelzi az egyes világító készüléket nem szabad túllépni.
21. A mellékelt fényforrás nem szabad megsemmisíteni a háztartási hulladék közé.
22. jelölései fényerő:
 - > Nem szabályozható: 
 - > Szabályozható: 
23. A világítótest (includé cserélhető LED izzó) kell igazítani, vagy cserélni, biztos kikapcsolásra.
24.  Törött védőüveg azonnal ki kell cserélni.
25. Használja horgony csavarok, amelyek megegyeznek a talajviszonyok!
26. Akkumulátor - / ártalmatlanítás:
 -  A használt elemeket tilos a háztartási hulladékba dobni, mivel azok mérgező elemeket és nehézfémeket tartalmazhatnak, amelyek károsíthatják az emberek egészségét és a környezetet. A lemerült elemeket vigye vissza egy arra szolgáló újrahasznosító létesítménybe.